


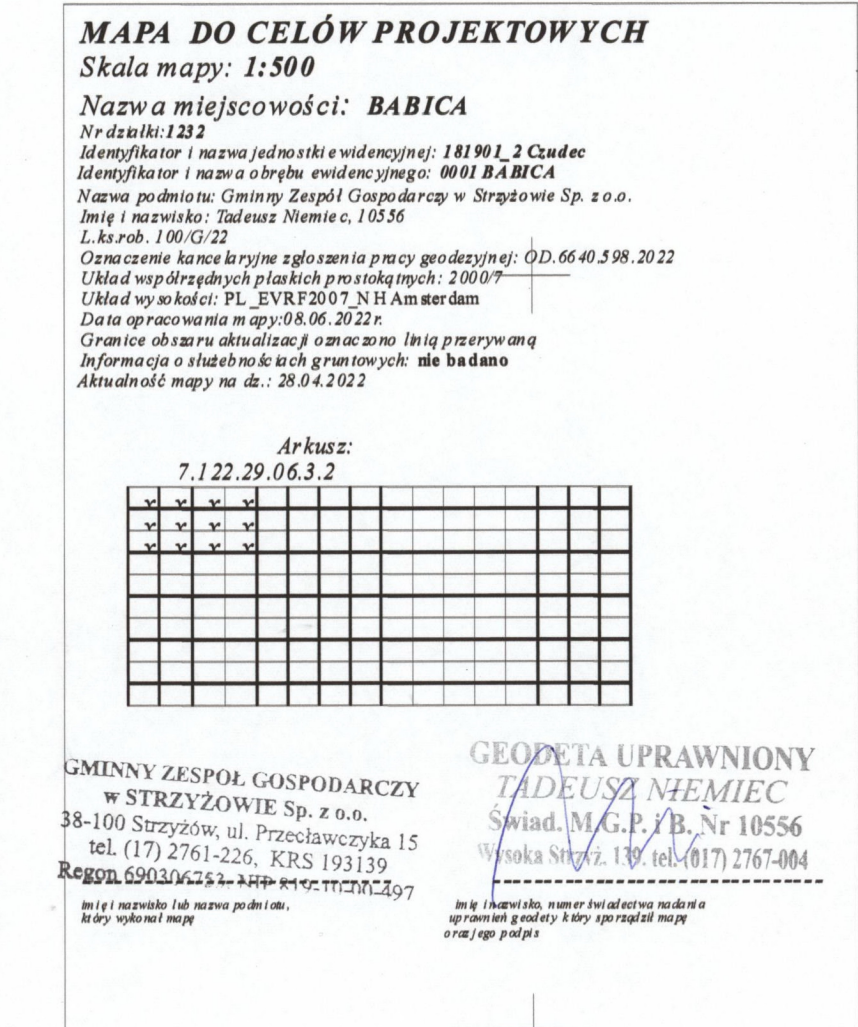
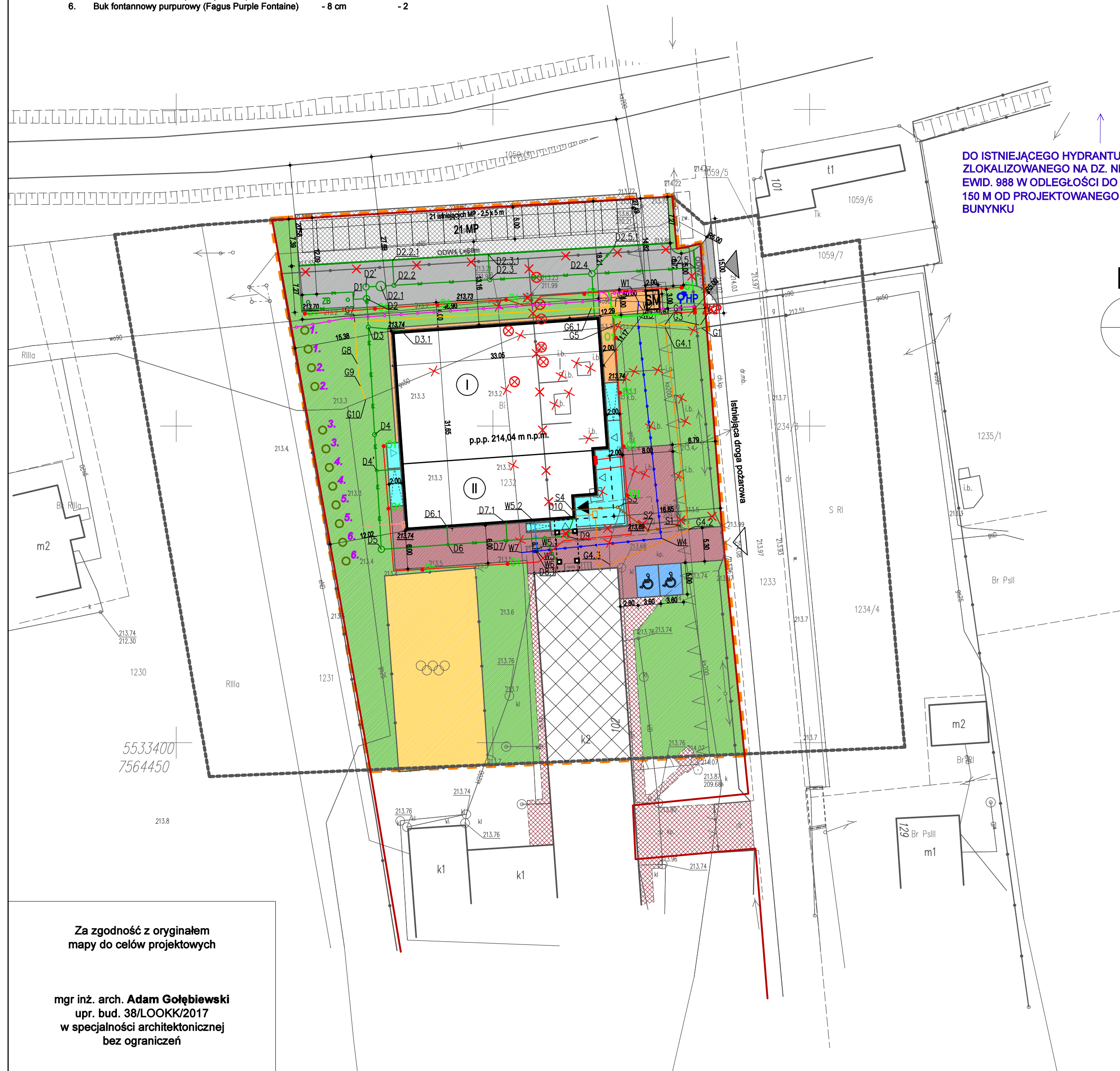
Projektowane nasadzenia zastępcze  
na działce nr ewid. 1232 - skala 1:500

LEGENDA:

1-6. Projektowane nasadzenia zastępcze

Drzewa do wycinki

Nr:	Nazwa:	Obwód:	Ilość:
1.	Milorzęb (Ginkgo biloba)	- 8 cm	- 2
2.	Lipa drobnolistna (Tilia cordata)	- 8 cm	- 2
3.	Jodła kaukaska (Abies normaniana)	- 6 cm	- 2
4.	Świerk serbski (Picea omorica)	- 6 cm	- 2
5.	Brzoza brodawkowata (Betula pendula)	- 8 cm	- 2
6.	Buk fontannyowy purpurowy (Fagus Purple Fontaine)	- 8 cm	- 2



nieprzekraczalna linia zabudowy

Proświadcam, że niniejszy dokument został opracowany w wyniku prac geodezyjnych i kartograficznych, których rezultaty zawiera operat techniczny poświadczony niezweryfikowany. Jednocześnie informuję, że jestem świadomy odpowiedzialności karnej za złożenie fałszywego oświadczenia.	
Identyfikator zgłoszenia prac geodezyjnych	OD.6640.598.2022
Organ służby geodezyjnej, który otrzymał zgłoszenie	STAROSTA STRZYŻOWSKI
Wykonawca prac geodezyjnych	Gminny Zespół Gospodarczy w Strzyżowie sp. z o.o.
Oznaczenie i data protokołu weryfikacji	OD.6640.598.2022_1 z dnia 2022-06-21
Imię i nazwisko oraz nr uprawnień kierownika prac	Tadeusz Niemiec nr upr. 10556

GEODETA UPRAWNIONY  
**TADEUSZ NIEMIEC**  
Świad. M.G.P./B. Nr 10556  
Wysoka Street 139, tel. (017) 2767-004

LEGENDA :

- Zakres opracowania projektu
- Granica działki o nr ewid. 1232
- Projektowany budynek hali sportowej
- Istniejący budynek szkoły
- Projektowane ciągi jezdne - kostka betonowa, bezfazowa, grawitowag. 8 cm
- Istniejący parking - 21 miejsc postojowych
- Istniejące utwardzenia
- Projektowane schody i pochylnie przy wejściach
- Projektowane ciągi piesze - kostka betonowa, bezfazowa, czerwona gr. 6 cm
- Projektowane ciągi pieszo-jezdne - kostka betonowa, bezfazowa, czerwona gr. 8 cm
- Trawa
- Istniejące boisko
- Projektowany zjazd publiczny
- Istniejące zjazdy
- Główne wejście do budynku
- Wyjścia ewakuacyjne
- Projektowane miejsca postojowe dla niepełnosprawnych o wym. 3,6 x 5 m
- Liczba kondygnacji projektowanego budynku
- Miejsce gromadzenia odpadów stałych
- Istniejące drzewa do wycinki
- Istniejące uzbrojenie terenu do usunięcia
- Projektowane ogrodzenie
- Projektowane furtki
- Projektowane rzędne terenu
- Projektowane spadki utwardzeń
- Projektowane przyłącze wodociągowe do budynku szkoły PEHD SDR11 dn 63x5,8/ dn 40x3,7
- Projektowane przyłącze wodociągowe do budynku hali sportowej PEHD SDR11 dn63x5,8.
- Projektowana instalacja kanalizacji sanitarnej PCV 160
- Projektowana instalacja kanalizacji deszczowej PCV
- Projektowane studnie kanalizacji sanitarnej/deszczowej
- Projektowany zbiornik retencyjny
- Projektowane odwodnienie liniowe
- Projektowany hydrant ppoż.
- Projektowana przebudowa sieci gazowej PE 100 RC dn63x5,8
- Projektowana przebudowa przyłącza gzaowego PE 100 RC dn32x3,0
- Projektowane przyłącze gazowe wg opracowania przez PSG
- Projektowany kabel energetyczny nN
- Projektowana kanalizacja kablowa teletechniczna RHDPE Ø110
- Projektowana studnia kablowa SKR-1
- Projektowane oprawy oświetleniowe LED na słupach H=5m
- Projektowane złącze kablowo-pomiarowe - wg odrębnego opracowania

PROJEKT ZAGOSPODAROWANIA TERENU

<b>PRZEDSIĘBIORSTWO PROJEKTOWO-BUDOWLANE "EKOBUD" s.c.</b> Dmosin Drugi nr 89 B, 95-061 Dmosin PRACOWNIA PROJEKTOWA: 93-312 Łódź, ul. Tuszyńska 155	
" UTWÓR CHRONIONY PRAWEM AUTORSKIM - WSZELKIE PRAWA ZASTRZEŻONE "	
PROJEKT: <b>Budowa hali sportowej w miejscowości Babica</b>	
TYTUŁ RYSUNKU: <b>PROJEKT ZAGOSPODAROWANIA TERENU</b>	
SKALA: <b>1:500</b>	
DATA: <b>Marzec 2023</b>	
NR RYSUNKU: <b>PT</b>	
BRANZA: ARCHITEKTURA	PODPIS:
PROJEKTANT: mgr inż. arch. Adam Gołębiowski	upr. bud. nr 38/LOOKK/2017
SPRAWDZAJĄCY: mgr inż. arch. Jarosław Kowalczyk	upr. bud. nr 07/LOOKK/2012
BRANZA: SANITARNA	PODPIS:
PROJEKTANT: mgr inż. Jakub Mik	upr. bud. nr LOD/2146/POOS/13
SPRAWDZAJĄCY: mgr inż. Marcin Śiedź	upr. bud. nr LOD/0993/PWOS/08
BRANZA: ELEKTRYCZNA	PODPIS:
PROJEKTANT: mgr inż. Marek Szamocki	upr. bud. nr LOD/1911/PWOE/12
SPRAWDZAJĄCY: mgr inż. Jacek Frydrysiak	upr. bud. nr 617/64/VL
BRANZA: TELETECHNICZNA	PODPIS:
PROJEKTANT: mgr inż. Joanna Strzelecka	upr. bud. nr 0864/97/U
SPRAWDZAJĄCY: mgr inż. Marek Szamocki	upr. bud. nr LOD/1911/PWOE/12

Az/01

Za zgodność z oryginałem  
mapy do celów projektowych

mgr inż. arch. Adam Gołębiowski  
upr. bud. 38/LOOKK/2017  
w specjalności architektonicznej  
bez ograniczeń